170 ЛЕТ
СТАТИСТИКЕ ЯКУТИИ

ТЕРРИТОРИАЛЬНЫЙ ОРГАН
ФЕДЕРАЛЬНОЙ СЛУЖБЫ
ГОСУДАРСТВЕННОЙ СТАТИСТИКИ
ПО РЕСПУБЛИКЕ САХА (ЯКУТИЯ)

Показатели животноводства сельскохозяйственных организаций Республики Саха (Якутия)

за январь 2023 года

ТЕРРИТОРИАЛЬНЫЙ ОРГАН
ФЕДЕРАЛЬНОЙ СЛУЖБЫ
ГОСУДАРСТВЕННОЙ СТАТИСТИКИ
ПО РЕСПУБЛИКЕ САХА (ЯКУТИЯ)

Показатели животноводства сельхозорганизаций

Республики Саха (Якутия)

за январь 2023 года

01 ПОКАЗАТЕЛИ ПОГОЛОВЬЯ СКОТА И ПТИЦЫ В СЕЛЬХОЗОРГАНИЗАЦИЯХ РЕСПУБЛИКИ САХА (ЯКУТИЯ) НА 1 ФЕВРАЛЯ 2023 ГОДА, ГОЛОВ

02 ПОКАЗАТЕЛИ ПОГОЛОВЬЯ СКОТА И ПТИЦЫ В СЕЛЬХОЗОРГАНИЗАЦИЯХ РЕСПУБЛИКИ САХА (ЯКУТИЯ) НА 1 ФЕВРАЛЯ 2023 ГОДА В % К 1 ФЕВРАЛЯ 2022 ГОДА

03 ПОКАЗАТЕЛИ ПОГОЛОВЬЯ СКОТА И ПТИЦЫ В СЕЛЬХОЗОРГАНИЗАЦИЯХ РЕСПУБЛИКИ САХА (ЯКУТИЯ) НА 1 ФЕВРАЛЯ 2023 ГОДА В % К ОБЩЕМУ ПОГОЛОВЬЮ ПО РЕСПУБЛИКЕ

04 ПОКАЗАТЕЛИ ПРОДУКЦИИ ЖИВОТНОВОДСТВА В СЕЛЬХОЗОРГАНИЗАЦИЯХ РЕСПУБЛИКИ САХА (ЯКУТИЯ) ЗА ЯНВАРЬ 2023 ГОДА

05 ПЯТЕРКА РАЙОНОВ ПО НАИБОЛЬШЕМУ ПОГОЛОВЬЮ КРУПНОГО РОГАТОГО СКОТА В СЕЛЬХОЗОРГАНИЗАЦИЯХ РЕСПУБЛИКИ САХА (ЯКУТИЯ) ЗА ЯНВАРЬ 2023 ГОДА

06 ПЯТЕРКА РАЙОНОВ ПО НАИБОЛЬШЕМУ ПОГОЛОВЬЮ ЛОШАДЕЙ В СЕЛЬХОЗОРГАНИЗАЦИЯХ РЕСПУБЛИКИ САХА (ЯКУТИЯ) ЗА ЯНВАРЬ 2023 ГОДА

07 ПЯТЕРКА РАЙОНОВ ПО НАИБОЛЬШЕМУ ПОГОЛОВЬЮ СЕВЕРНЫХ ОЛЕНЕЙ В СЕЛЬХОЗОРГАНИЗАЦИЯХ РЕСПУБЛИКИ САХА (ЯКУТИЯ) ЗА ЯНВАРЬ 2023 ГОДА

ПОКАЗАТЕЛИ ПОГОЛОВЬЯ СКОТА И ПТИЦЫ В СЕЛЬХОЗОРГАНИЗАЦИЯХ РЕСПУБЛИКИ САХА (ЯКУТИЯ)

НА 1 ФЕВРАЛЯ 2023 ГОДА, ГОЛОВ

Крупный рогатый скот	в том числе коровы	Свиньи	Лошади	Северные олени	Птицы
22 341	10 753	11 617	34 653	156 159	832 774

ПОКАЗАТЕЛИ ПОГОЛОВЬЯ СКОТА И ПТИЦЫ В СЕЛЬХОЗОРГАНИЗАЦИЯХ РЕСПУБЛИКИ САХА (ЯКУТИЯ)

НА 1 ФЕВРАЛЯ 2023 ГОДА В % К 1 ФЕВРАЛЯ 2022 ГОДА

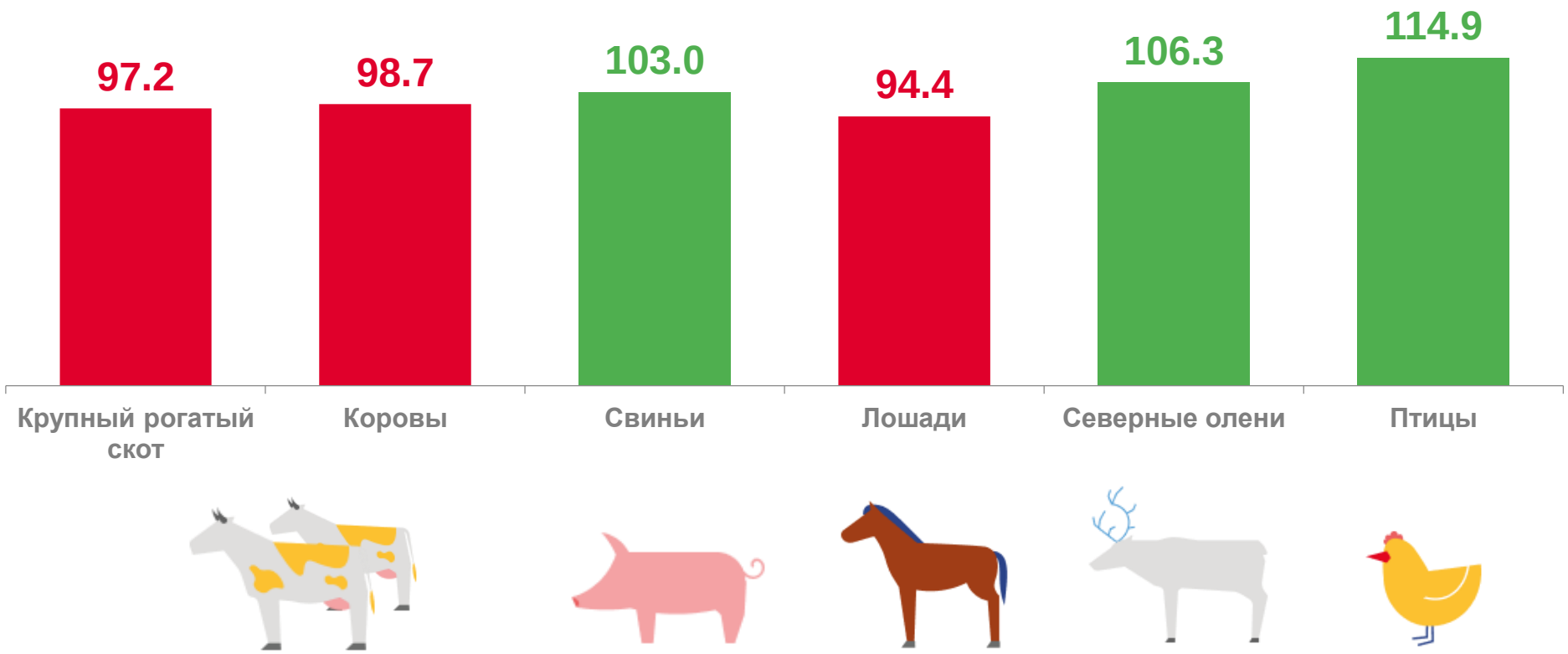

СТРУКТУРА ПОГОЛОВЬЯ СКОТА И ПТИЦЫ В СЕЛЬХОЗОРГАНИЗАЦИЯХ РЕСПУБЛИКИ САХА (ЯКУТИЯ)

НА 1 ФЕВРАЛЯ 2023 ГОДА В % К ОБЩЕМУ ПОГОЛОВЬЮ В РЕСПУБЛИКЕ

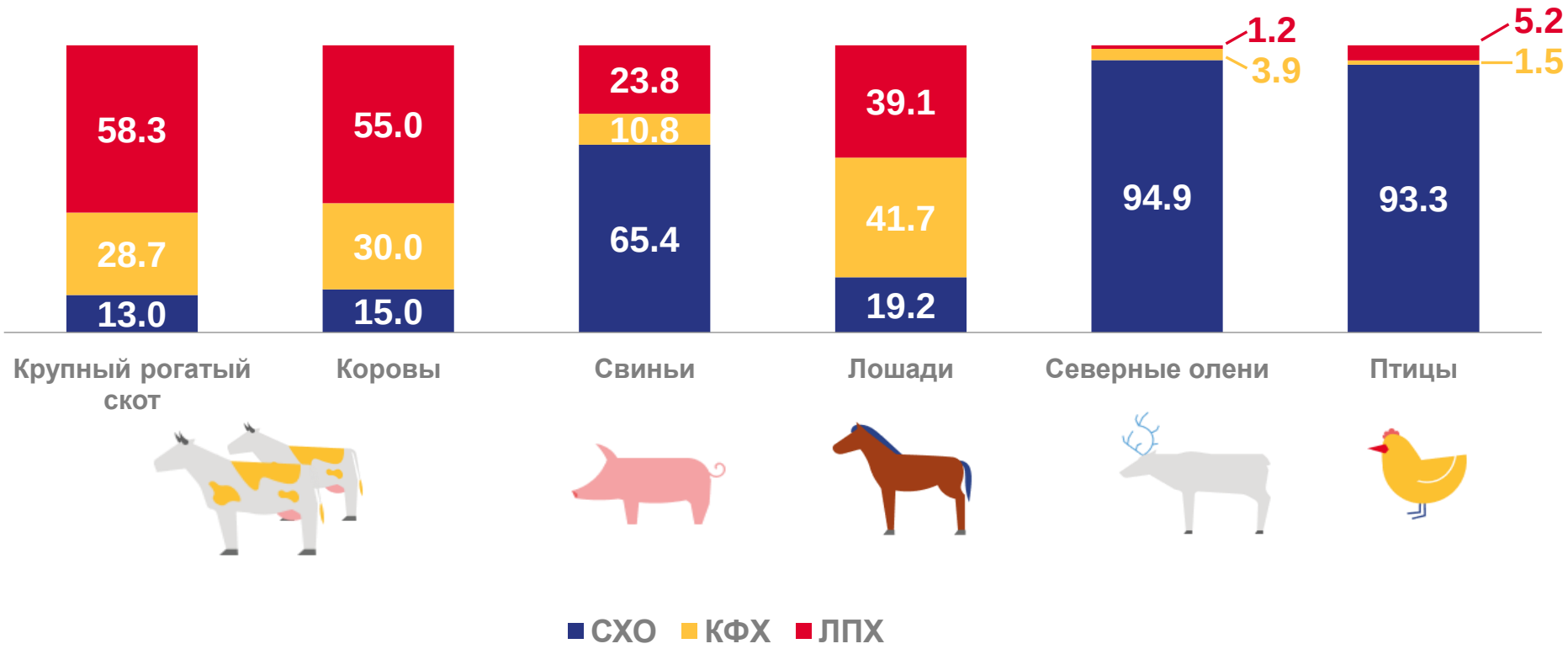

ПОКАЗАТЕЛИ ПРОДУКЦИИ ЖИВОТНОВОДСТВА В СЕЛЬХОЗОРГАНИЗАЦИЯХ РЕСПУБЛИКИ САХА (ЯКУТИЯ)

ЗА ЯНВАРЬ 2023 ГОДА

		Рост (снижение) к 2022г.	Удельный вес к общему объему производства
Производство скота и птицы в живом весе	430,2 тонн	- 2,4%	85,2%
Валовой надой молока	666,0 тонн	- 10,8%	23,8%
Производство яиц	13,4 млн.шт.	- 1,5%	96,5%

ПЯТЕРКА РАЙОНОВ ПО НАИБОЛЬШЕМУ ПОГОЛОВЬЮ КРУПНОГО РОГАТОГО СКОТА В СЕЛЬХОЗОРГАНИЗАЦИЯХ РЕСПУБЛИКИ САХА (ЯКУТИЯ)

ЗА ЯНВАРЬ 2023 ГОДА; ГОЛОВ

55,7%

В ОБЩЕЙ ЧИСЛЕННОСТИ ПОГОЛОВЬЯ СЕЛЬХОЗОРГАНИЗАЦИЙ

99,7%

К 1 ФЕВРАЛЯ 2022 ГОДА

ПЯТЕРКА РАЙОНОВ ПО НАИБОЛЬШЕМУ ПОГОЛОВЬЮ ЛОШАДЕЙ В СЕЛЬХОЗОРГАНИЗАЦИЯХ РЕСПУБЛИКИ САХА (ЯКУТИЯ)

ЗА ЯНВАРЬ 2023 ГОДА; ГОЛОВ

46,9%

В ОБЩЕЙ ЧИСЛЕННОСТИ ПОГОЛОВЬЯ СЕЛЬХОЗОРГАНИЗАЦИЙ

95,5%

К 1 ФЕВРАЛЯ 2022 ГОДА

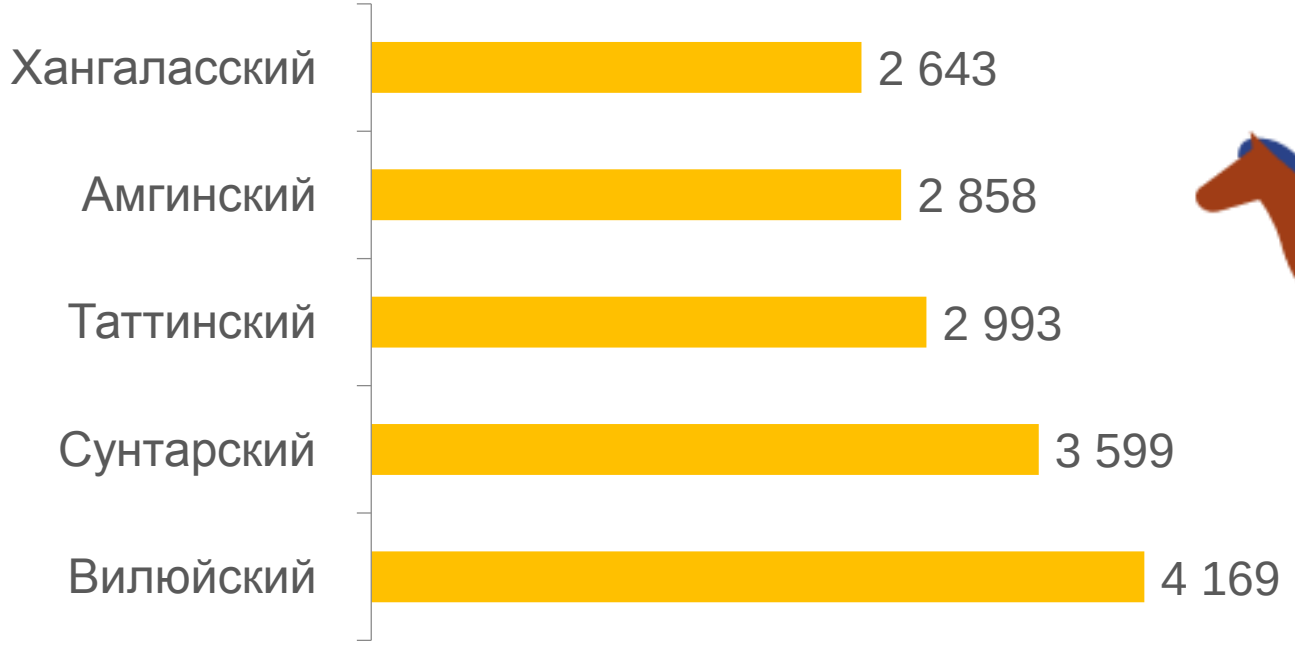

ПЯТЕРКА РАЙОНОВ ПО НАИБОЛЬШЕМУ ПОГОЛОВЬЮ СЕВЕРНЫХ ОЛЕНЕЙ В СЕЛЬХОЗОРГАНИЗАЦИЯХ РЕСПУБЛИКИ САХА (ЯКУТИЯ)

ЗА ЯНВАРЬ 2023 ГОДА; ГОЛОВ

59,4%

В ОБЩЕЙ ЧИСЛЕННОСТИ ПОГОЛОВЬЯ СЕЛЬХОЗОРГАНИЗАЦИЙ

112,6%
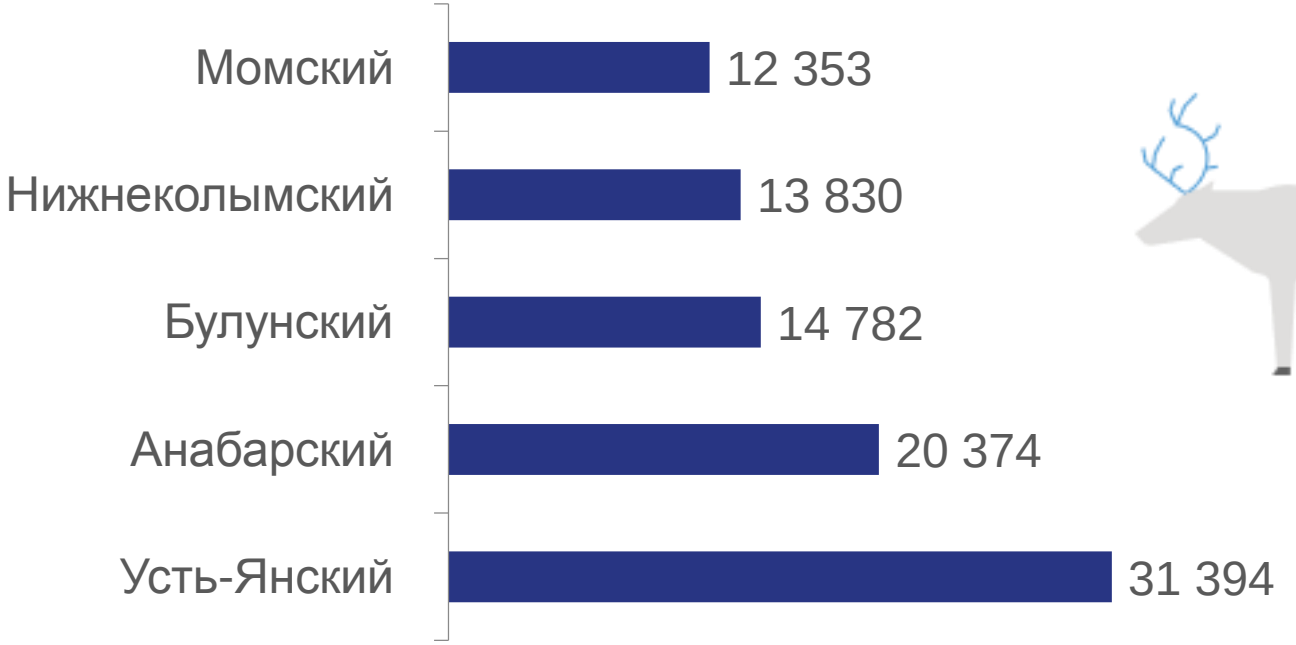
К 1 ФЕВРАЛЯ 2022 ГОДА